


**A1 Topaic 6****03 Céard a dhéanann tú gach lá?****Cuid a dó****Labhairt** 

2

---



---



---



---



---



---

**03 Céard a dhéanann tú gach lá?****Le múineadh:**

- Labhairt faoi rudaí a dhéantar gach lá, a rá cén t-am a dhéanann duine rudaí éagsúla, ceist a chur ar dhuine cén t-am a dhéanann sé rud éigin agus ag fiafraí de dhuine an ndéanann sé rud áirithe.

3

---



---



---



---



---



---

**Bileog****Céard a dhéanann tú gach lá?****&****Céard a dhéanann tú gach lá?****Abairtí** 

4

---



---



---



---



---



---

### Céard a dhéanann tú gach lá?



- Beidh ort na híomhánna agus na habairtí cearta a mheaitseáil.
- Léigh na habairtí amach os ard.
- Ansin, scríobh an uimhir in aice leis an íomhá cuí.

---

---

---

---

---

---

---

---

5

### Céard a dhéanann tú gach lá? Abairtí

1. Tosaím ag obair ag teachtar tar éis a hocht.
2. Cibéim go dtí a cóg a dhéag.
3. Tagaim abhainn ag teachtar tar éis a seacht.
4. Eirim ag ceathró chun a seacht.
5. Níam nó dhreabóir ag a hocht a dhéag.
6. Casam le carde sa tráthnóla.
7. Níam bricseata ag a seacht a dhéag.
8. Téim a húl ag meán oíche.
9. Bíonn lín againn ag teachtar tar éis a dhéag.
10. Téim ag obair ag teachtar tar éis a seacht.
11. Cluam cuipé tar nó carú ag a haon déag.
12. Dlanam an tsiopaíneacht tar éis a cóg.

Ceartaigh na huimhreacha agus ansin scríobh amach na habairtí san ord ceart.

– is é sin, ón maidin go dtí an oíche.

---

---

---

---

---

---

---

---

6

### Céard a dhéanann tú gach lá?



4

7

10

---

---

---

---

---

---

---

---

7

Céard a dhéanann tú gach lá?



1

11

2




---

---

---

---

---

---

---

---

8

Céard a dhéanann tú gach lá?



9

12

6




---

---

---

---

---

---

---

---

9

Céard a dhéanann tú gach lá?



3

5

8




---

---

---

---

---

---

---

---

10

**Céard a dhéanann tú gach lá? Abairtí- Freagraí**

1. Éirím ag ceathrú chun a seacht.
2. Ithim bricfeasta ag a seacht a chlog.
3. Téim ag obair ag leathuair tar éis a seacht.
4. Tosaím ag obair ag leathuair tar éis a hocht.
5. Ólaim cupán tae nó caifé ag a haon déag.
6. Bíonn lón agam ag leathuair tar éis a dó dhéag.



11

---

---

---

---

---

---

---

---

**Céard a dhéanann tú gach lá? Abairtí- Freagraí**

7. Oibrím go dtí a cúig a chlog.
8. Déanaim an tsiopadóireacht tar éis a cúig.
9. Tagaim abhaile ag leathuair tar éis a seacht.
10. Ithim mo dhinnéar ag a hocht a chlog.
11. Casaim le cairde sa tráthnóna.
12. Téim a lúí ag meán oíche.



12

---

---

---

---

---

---

---

---

**Bileog**

**Céard a dhéanann tú gach lá?  
Ord na bhFocal**



13

---

---

---

---

---

---

---

---

## Céard a dhéanann tú gach lá? Ord na bhfocal

- Athscríobh na habairtí san ord ceart.
- Mar shampla: *1. Éirím ag ceathrú chun a seacht.*
- Ansin léigh amach os ard iad.



14

---

---

---

---

---

---

---

---

## Freagraí - Ord na bhfocal

1. Éirím ag ceathrú chun a seacht.
2. Ithim bricfeasta ag a seacht a chlog.
3. Téim ag obair ag leathuair tar éis a seacht.
4. Tosaím ag obair ag leathuair tar éis a hocht.
5. Ólaim cupán tae nó caifé ag a haon déag.
6. Bíonn lón agam ag leathuair tar éis a dó dhéag.



15

---

---

---

---

---

---

---

---

## Freagraí - Ord na bhfocal

7. Oibrím go dtí a cúig a chlog.
8. Déanaim an tsiopadóireacht tar éis a cúig.
9. Casaim le cairde sa tráthnóna.
10. Tagaim abhaile ag leathuair tar éis a seacht.
11. Ithim mo dhinnéar ag a hocht a chlog.
12. Téim a lúí ag meán oíche.



16

---

---

---

---

---

---

---

---

## Céard a dhéanann tú gach lá?

- *idir*
- *roimh*
- *sa tráthnóna*
- *san oíche*



17

---

---

---

---

---

---

---

---

## Céard a dhéanann tú gach lá?

- Tíocfaidh pictiúr amháin suas ar an sleamhnáin.
- Beidh ort abairt a chumadh le briathar agus am ann, bunaithe ar an bpictiúr sin.
- Bain úsáid as na frásaí: *idir*, *roimh*, *sa tráthnóna* agus *san oíche*
- Mar shampla: *Pictiúr 3: Téim ag obair roimh 8.30.*



18

---

---

---

---

---

---

---

---



19

---

---

---

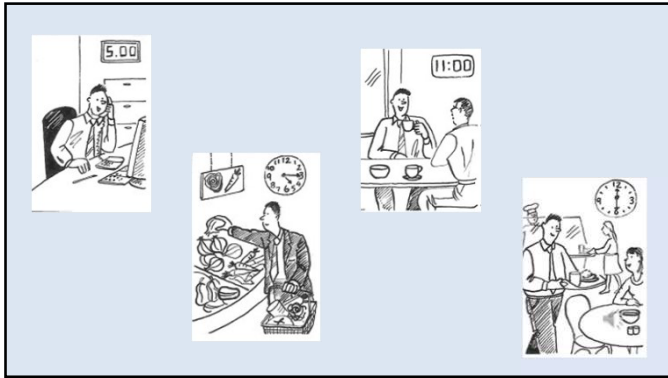
---

---

---

---

---



20

---

---

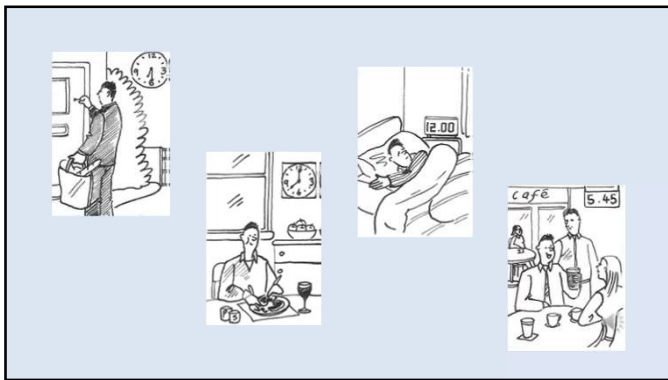
---

---

---

---

---



21

---

---

---

---

---

---

---